

## Aplicación

Luminaria - Lightbox P120

# Lightbox Autoportante

Iluminación a 2 caras.

## ESPECIFICACIONES

- **ESTRUCTURA:** perfilera de aluminio P120 (120mm. de ancho) acabado en negro mate. Peana de Hierro de 100 x 40cm Negro y barras de contención.
- **FORMATO:** 1000 x 2900 / 1000 x 2700 / 1000 x 2500 mm.
- **ILUMINACIÓN:** con módulos de cortinas led a 4000k, ubicados centrados en el perfil.
- **TEJIDO:** Impresión en ambas caras por sublimación en tejido backlight Lumitex 130g con certificado B1 y con guía de silicona de 13mm en perímetro.

## PERFIL P120

- Perfilera de aluminio.
- 120mm. de grosor.

Acabado exterior:

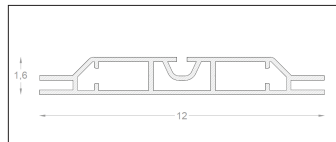


NEGRO MATE

Acabado interior:



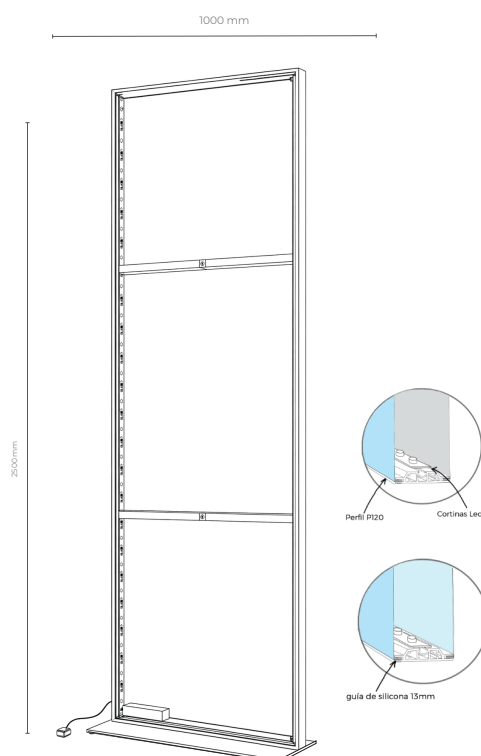
BLANCO



## TEJIDO

- Tejido backlight lumitex 130 gr.
- Impresión por sublimación, por transfer de papel textil, temofijado a 205°. Tintas base agua sin solventes.
- Certificado B1 ignífugo
- Confección de guía de silicona 13mm en perímetro.

## ESQUEMA ESTRUCTURAL



## ILUMINACIÓN

### LED L6 & L3

	Flex L3	Flex L6
Medidas (mm)	194x24x14	404x24x14
Voltaje	24 V	
Consumo	8 W	15,8 W

GENERAL

Color LED

4000K°

ILUMINACIÓN

\*Lumen

| ≈ 967 lm | ≈ 1.890 lm

\*Eficiencia

| ≈ 121 lm/W | ≈ 120 lm/W

\*CRI

> 80 %

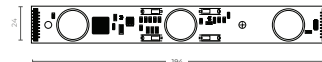
Haz de luz

10° - 42°

Dimmable

SI - compatible con: CASAMBI KNX DALI DMX

Flex L3



Flex L6



DIMMABLE



FLICKER FREE  
(CON DIMMER)



DISEÑO  
ECOLÓGICO



CUMPLE CON  
ESTÁNDAR DE  
RADIACIÓN  
ELECTROMAGNÉTICA



ENCENDIDO  
PROGRESIVO  
INTEGRADO